



EVROPSKÁ UNIE  
Evropské strukturální a investiční fondy  
Operační program Výzkum, vývoj a vzdělávání



## **Šetření profesní orientace žáků posledních ročníků středních škol ve Zlínském kraji**

**Školní rok 2021/2022**

***Průvodní zpráva  
(základní vyhodnocení výsledků šetření)***

*Srpen 2022*

TREXIMA, spol. s r.o., třída Tomáše Bati 299, Louky, 763 02 Zlín



EVROPSKÁ UNIE  
Evropské strukturální a investiční fondy  
Operační program Výzkum, vývoj a vzdělávání



**Zpracoval:** Mgr. David Dušánek  
TREXIMA, spol. s r.o., Tř. Tomáše Bati 299, 763 02 Zlín  
mobil: 606 621 004  
e-mail: [dusanek@trexima.cz](mailto:dusanek@trexima.cz)

**Spolupráce:** Ing. Věra Zavadilíková

**Termín šetření:** březen - duben 2022

**Forma šetření:** Elektronický dotazník obsahující uzavřené, polouzavřené i otevřené otázky



EVROPSKÁ UNIE  
Evropské strukturální a investiční fondy  
Operační program Výzkum, vývoj a vzdělávání



Zpracování dat a výsledků šetření bylo realizováno v rámci projektu:

*Implementace Krajského akčního plánu rozvoje vzdělávání pro území Zlínského kraje II, reg. č. CZ.02.3.68/0.0/0.0/19\_078/0018903*

Související výstupy (Průvodní zpráva, Online prezentace dat) jsou licencovány podle licence Creative Commons 4.0, varianta BY-SA.

Údaje o díle:

- Zpracování dat a výsledků šetření profesní orientace žáků nejvyšších ročníků základních škol a posledních ročníků středních škol ve Zlínském kraji
- Autor: TREXIMA, spol. s r.o., třída Tomáše Bati 299, Louky, 763 02 Zlín
- Dílo je zveřejněno na webových stránkách (viz odkaz): [Výstupy VPO Zlínský kraj | TREXIMA](#)
- Podmínky licence Creative Commons 4.0, varianta BY-SA  
<https://creativecommons.org/licenses/by-sa/4.0/>  
<https://creativecommons.org/licenses/by-sa/4.0/legalcode>



EVROPSKÁ UNIE  
Evropské strukturální a investiční fondy  
Operační program Výzkum, vývoj a vzdělávání



## Obsah

<b>1. Počet respondentů .....</b>	<b>1</b>
<b>2. Struktura respondentů .....</b>	<b>1</b>
Vzdělání matky .....	1
Vzdělání otce.....	2
Subjektivně vnímaná materiální (ekonomická) situace rodiny .....	2
Typ studovaného oboru .....	2
Zaměření oboru studovaného respondentem.....	3
Studovaný obor.....	4
Studovaná škola.....	7
<b>3. Profesní orientace žáků.....</b>	<b>10</b>
Preferované oblasti uplatnění.....	10
Preferovaná povolání.....	10
<b>4. Důvody výběru a hodnocení studované střední školy a oboru .....</b>	<b>20</b>
Důvody výběru střední školy a oboru.....	20
Hodnocení studované střední školy .....	20
Hodnocení jednotlivých kritérií škol .....	21
Vztah žáků ke studované škole a oboru.....	21
<b>5. Studijní a pracovní mobilita, priority ve vztahu k regionu .....</b>	<b>22</b>
Studijní mobilita.....	22
Priority ve vztahu k regionu .....	22
Preferované místo výkonu práce v rámci pracovní mobility .....	23
<b>6. Kariérové poradenství – hodnocení poskytovaného kariérového poradenství a dostupnosti informací, důvody volby dalšího studia a vzdělávání.....</b>	<b>24</b>
Kariéroví poradci na školách.....	24
Informace důležité pro kariérové rozhodování pohledem žáků .....	24
Nedostatky při kariérovém rozhodování pohledem žáků .....	25
<b>7. Hodnocení rozsahu odborné praktické přípravy na pracovištích zaměstnavatelů .....</b>	<b>26</b>



EVROPSKÁ UNIE  
Evropské strukturální a investiční fondy  
Operační program Výzkum, vývoj a vzdělávání



<i>Hodnocení praxe u zaměstnavatelů.....</i>	<i>26</i>
<b>8. Preference při výběru povolání.....</b>	<b>27</b>
<i>Preferované oblasti a podoblasti při výběru povolání .....</i>	<i>27</i>
<i>Preferované povolání.....</i>	<i>27</i>
<i>Priority žáků při výběru budoucího pracovního uplatnění .....</i>	<i>28</i>
<b>9. Podnikatelský potenciál .....</b>	<b>29</b>
<i>Preferovaná ekonomická aktivita včetně podnikání.....</i>	<i>29</i>
<b>10. Výše výdělku ve vazbě na vybrané povolání .....</b>	<b>30</b>
<i>Výše očekávaného výdělku .....</i>	<i>30</i>
<i>Vybraná preferovaná povolání .....</i>	<i>30</i>
<b>Příloha.....</b>	<b>31</b>

## 1. Počet respondentů

V rámci šetření **bylo zaznamenáno celkem 2180 odpovědí žáků posledních ročníků oborů středního studia** ze škol sídlících na území Zlínského kraje. Při kontrole dat bylo celkem **135 odpovědí vyřazeno**. Důvodem vyřazení byly duplicitní záznamy, vícečetné nebo nerelevantní odpovědi zjištěné opakovanou kontrolou dat.

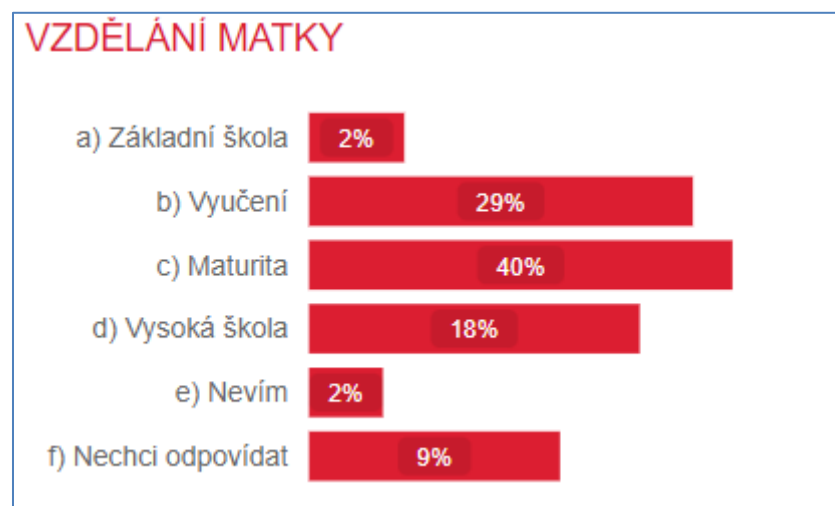
**Celkem bylo vyhodnoceno 2065 odpovědí respondentů ze 42 škol.**

	Počet hodnocených odpovědí	Podíl v %
Muži	1010	49,4 %
Ženy	1035	50,6 %
<b>Celkem</b>	<b>2045</b>	<b>100,0 %</b>

## 2. Struktura respondentů

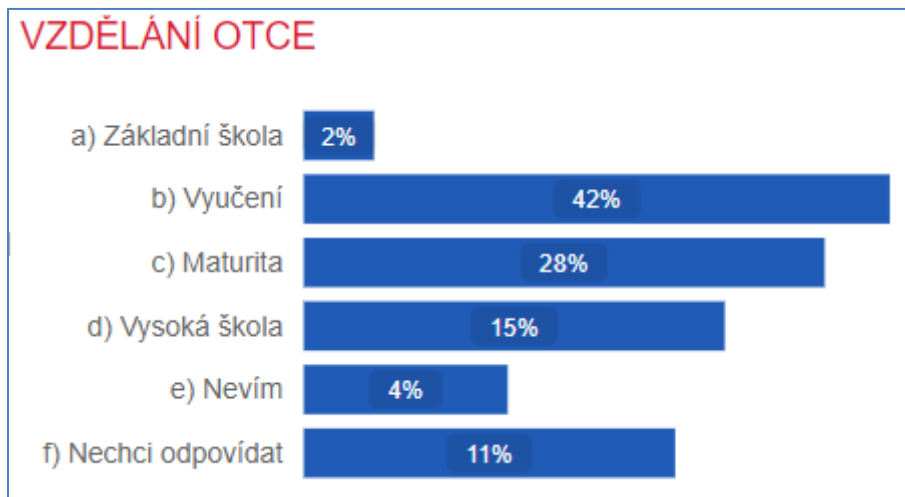
### Vzdělání matky

Členění respondentů podle vzdělání matky. Nejvíce respondentů uvádí jako nejvyšší dosažené vzdělání matky střední vzdělání s maturitou (40 %), nejméně pak základní vzdělání (2 %). Celkem 2 % žáků středních škol neznají vzdělání své matky.



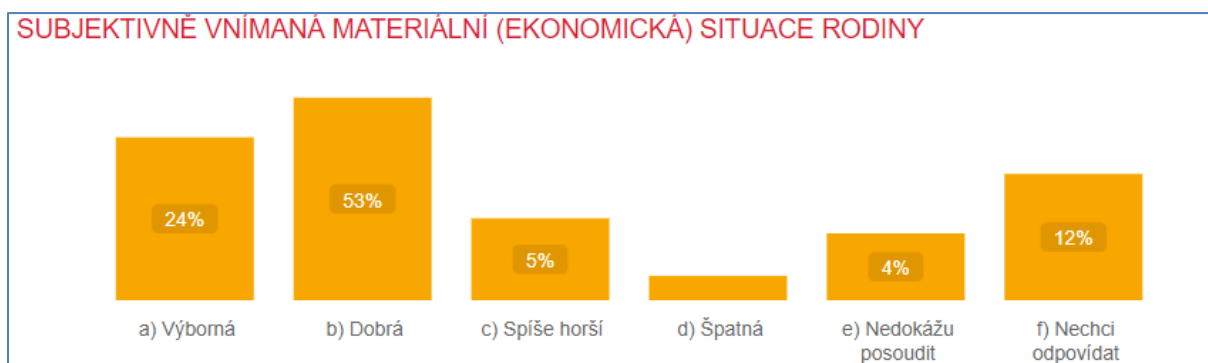
### Vzdělání otce

Nejvíce respondentů uvádí jako nejvyšší dosažené vzdělání otce vyučení (42 %), nejméně základní vzdělání (2 %). Žáků, kteří neznají vzdělání svého otce jsou 4 %.



### Subjektivně vnímaná materiální (ekonomická) situace rodiny

Členění respondentů podle jimi uváděné subjektivně vnímané materiální situace rodiny. Více než polovina respondentů (53 %) vnímá tuto situaci jako dobrou, další čtvrtina (24 %) jako výbornou. Více jak desetina žáků (12 %) na danou otázku nechtěla odpovídat.



### Typ studovaného oboru

Členění respondentů podle typu oboru (a úrovně dosaženého vzdělání, k němuž tento obor směřuje), který respondenti v době šetření studovali. Nejvíce respondentů (47,6 %) studovalo některý z oborů typu „M - Úplné střední odborné vzdělání s maturitou (bez vyučení)“. Téměř šestinou respondentů (15,3 %) představují gymnazisté. Nejméně zastoupeny jsou obory typu E (13 respondentů) a L5 (99 respondentů).

Typ studovaného oboru	Počet respondentů	Podíl v %
M - Úplné střední odborné vzdělání s maturitou (bez vyučení)	973	47,6 %
H - Střední odborné vzdělání s výučním listem	491	24,0 %
K - Úplné střední všeobecné vzdělání (na gymnáziu)	312	15,3 %
L0 - Úplné střední odborné vzdělání s odborným výcvikem a maturitou	157	7,7 %
L5 - Úplné střední odborné vzdělání s vyučením i maturitou - nástavbové studium	99	4,8 %
E - Nižší střední odborné vzdělání s výučním listem	13	0,6 %

#### Zaměření oboru studovaného respondentem

Členění respondentů podle zaměření jimi studovaného oboru (struktura odpovídá Kmenové klasifikaci oborů vzdělávání - KKO). Nejčastěji zastoupeni jsou žáci gymnázií (27,3 %), následují žáci strojírenských oborů (13,7 %).

Zaměření studia (KKO)	Počet respondentů	Podíl v %
79_Obecná příprava	312	15,3 %
23_Strojírenství a strojírenská výroba	251	12,3 %
26_Elektrotechnika, telekomunikační a výpočetní technika	190	9,3 %
65_Gastronomie, hotelnictví a turismus	166	8,1 %
36_Stavebnictví, geodézie a kartografie	161	7,9 %
53_Zdravotnictví	150	7,3 %
75_Pedagogika, učitelství a sociální péče	102	5,0 %
63_Ekonomika a administrativa	102	5,0 %
18_Informatické obory	102	5,0 %
69_Osobní a provozní služby	83	4,1 %
41_Zemědělství a lesnictví	80	3,9 %
82_Umění a užité umění	78	3,8 %



Zaměření studia (KKOV)	Počet respondentů	Podíl v %
64_Podnikání v oborech, odvětví	68	3,3 %
68_Právo, právní a veřejnosprávní činnost	43	2,1 %
78_Obecně odborná příprava	38	1,9 %
29_Potravinářství a potravinářská chemie	32	1,6 %
33_Zpracování dřeva a výroba hudebních nástrojů	31	1,5 %
66_Obchod	17	0,8 %
39_Speciální a interdisciplinární obory	12	0,6 %
72_Publicistika, knihovnictví a informatika	10	0,5 %
34_Polygrafie, zpracování papíru, filmu a fotografie	10	0,5 %
31_Textilní výroba a oděvnictví	4	0,2 %
16 – Ekologie a ochrana životního prostředí	3	0,1 %

### Studovaný obor

Členění respondentů podle konkrétního oboru, který v době šetření studovali. Nejvíce respondentů (225) studovalo „čtyřleté gymnázium“ (kód 7941K41), následuje „zdravotnický asistent“ (5341M01) se 137 žáky. Naopak nejméně zastoupeny (pěti a méně respondenty) jsou obory:

- 6651E01 - Prodavačské práce
- 8241M07 - Modelářství a návrhářství oděvů
- 6652H01 - Aranžér
- 6541L51 - Gastronomie
- 3667H01 – Zedník
- 3664H01 - Tesař
- 3158H01 - Krejčí
- 8251L04 - Uměleckořemeslné zpracování kamene a keramiky
- 5341M03 - Praktická sestra
- 4152H01 - Zahradník
- 3941H01 - Malíř a lakýrník
- 1601M01 - Ekologie a životní prostředí

Studovaný obor	Počet respondentů	Podíl v %
7941K41 - Gymnázium	225	11,0 %
5341M01 - Zdravotnický asistent	137	6,7 %
2341M01 - Strojírenství	108	5,3 %
1820M01 - Informační technologie	102	5,0 %
3647M01 - Stavebnictví	101	4,9 %
6551H01 - Kuchař - číšník	88	4,3 %
7531M01 - Předškolní a mimoškolní pedagogika	76	3,7 %
7941K81 - Gymnázium	75	3,7 %
6341M02 - Obchodní akademie	72	3,5 %
2641M01 - Elektrotechnika	70	3,4 %
6441L51 - Podnikání	68	3,3 %
6951H01 - Kadeřník	56	2,7 %
6843M01 - Veřejnosprávní činnost	43	2,1 %
2368H01 - Mechanik opravář motorových vozidel	43	2,1 %
8241M17 - Multimediální tvorba	41	2,0 %
6542M01 - Hotelnictví	40	2,0 %
3652H01 - Instalatér	38	1,9 %
2356H01 - Obráběč kovů	36	1,8 %
2641L01 - Mechanik elektrotechnik	36	1,8 %
7842M01 - Technické lyceum	32	1,6 %
2954H01 - Cukrář	32	1,6 %
4155H01 - Opravář zemědělských strojů	31	1,5 %
6341M01 - Ekonomika a podnikání	30	1,5 %
2345L01 - Mechanik seřizovač	28	1,4 %

Studovaný obor	Počet respondentů	Podíl v %
7541M01 - Sociální činnost	26	1,3 %
2657H01 - Autoelektrikář	26	1,3 %
3356H01 - Truhlář	25	1,2 %
4143M02 - Chovatelství	24	1,2 %
2651H01 - Elektrikář	23	1,1 %
6941L01 - Kosmetické služby	21	1,0 %
2641L52 - Provozní elektrotechnika	20	1,0 %
8251L02 - Uměleckořemeslné zpracování dřeva	18	0,9 %
2651H02 - Elektrikář - silnoproud	15	0,7 %
3645M01 - Technická zařízení budov	13	0,6 %
6542M02 - Cestovní ruch	13	0,6 %
2351H01 - Strojní mechanik	12	0,6 %
6541L01 - Gastronomie	12	0,6 %
4151H01 - Zemědělec - farmář	11	0,5 %
4141M01 - Agropodnikání	11	0,5 %
3456L01 - Fotograf	10	0,5 %
8251L01 - Uměleckořemeslné zpracování kovů	10	0,5 %
7241M01 - Informační služby	10	0,5 %
5341H01 - Ošetřovatel	9	0,4 %
3941L01 - Autotronik	9	0,4 %
2369L01 - Technik - puškař	9	0,4 %
2369H01 - Puškař	8	0,4 %
6551E01 - Stravovací a ubytovací služby	8	0,4 %
6653H01 - Operátor skladování	7	0,3 %

Studovaný obor	Počet respondentů	Podíl v %
2352H01 - Nástrojař	7	0,3 %
7941K61 - Gymnázium	6	0,3 %
6941L52 - Vlasová kosmetika	6	0,3 %
7942K41 - Gymnázium se sportovní přípravou	6	0,3 %
3342M01 - Nábytkářská a dřevařská výroba	6	0,3 %
7842M03 - Pedagogické lyceum	6	0,3 %
6651E01 - Prodavačské práce	5	0,2 %
8241M07 - Modelářství a návrhářství oděvů	5	0,2 %
6652H01 - Aranžér	5	0,2 %
6541L51 - Gastronomie	5	0,2 %
3667H01 - Zedník	5	0,2 %
3664H01 - Tesař	4	0,2 %
3158H01 - Krejčí	4	0,2 %
8251L04 - Uměleckořemeslné zpracování kamene a keramiky	4	0,2 %
5341M03 - Praktická sestra	4	0,2 %
4152H01 - Zahradník	3	0,1 %
3941H01 - Malíř a lakýrník	3	0,1 %
1601M01 - Ekologie a životní prostředí	3	0,1 %

### Studovaná škola

Členění respondentů podle konkrétní školy, kterou respondenti v období šetření studovali. Nejvíce respondentů odpovídalo za Střední školu průmyslovou, hotelovou a zdravotnickou Uherské Hradiště (180 respondentů). Nejméně respondentů (10 a méně) bylo z těchto škol:

- Stojanovo gymnázium, Velehrad
- Střední odborná škola a Gymnázium Staré Město
- Církevní střední škola pedagogická a sociální Bojkovice

- Střední uměleckoprůmyslová škola Uherské Hradiště
- Odborné učiliště Kelč

Název školy	Počet respondentů	Podíl v %
Střední škola průmyslová, hotelová a zdravotnická Uherské Hradiště	180	8,80 %
Střední průmyslová škola Zlín	174	8,51 %
Střední odborná škola Josefa Sousedíka Vsetín	158	7,73 %
Střední škola informatiky, elektrotechniky a řemesel Rožnov pod Radhoštěm	109	5,33 %
Střední škola - Centrum odborné přípravy technické Kroměříž	98	4,79 %
Střední průmyslová škola a Obchodní akademie Uherský Brod	75	3,67 %
Obchodní akademie, Vyšší odborná škola a Jazyková škola s právem státní jazykové zkoušky Uherské Hradiště	70	3,42 %
Gymnázium Zlín - Lesní čtvrť	68	3,33 %
Střední průmyslová škola stavební Valašské Meziříčí	67	3,28 %
Střední odborné učiliště Uherský Brod	66	3,23 %
Střední zdravotnická škola a Vyšší odborná škola zdravotnická Zlín	62	3,03 %
Střední škola služeb s.r.o., okres Uherské Hradiště	55	2,69 %
Střední odborná škola Luhačovice	51	2,49 %
Gymnázium a Jazyková škola s právem státní jazykové zkoušky Zlín	50	2,44 %
Střední škola gastronomie a obchodu Zlín	49	2,40 %
Střední odborné učiliště Valašské Klobouky	48	2,35 %
Vyšší odborná škola pedagogická a sociální a Střední pedagogická škola Kroměříž	48	2,35 %
Střední škola oděvní a služeb Vizovice	46	2,25 %
Gymnázium Jana Pivečky a Střední odborná škola Slavičín	45	2,20 %
Střední zdravotnická škola Kroměříž	39	1,91 %

Název školy	Počet respondentů	Podíl v %
Střední škola filmová, multimedialní a počítačových technologií, s.r.o.	39	1,91 %
Obchodní akademie Kroměříž	38	1,86 %
Masarykovo gymnázium, Střední zdravotnická škola a Vyšší odborná škola zdravotnická Vsetín	37	1,81 %
Střední škola nábytkářská a obchodní Bystřice pod Hostýnem	34	1,66 %
Gymnázium Valašské Klobouky	33	1,61 %
Obchodní akademie a Vyšší odborná škola Valašské Meziříčí	32	1,56 %
Gymnázium Uherské Hradiště	30	1,47 %
Gymnázium J.A.Komenského a Jazyková škola s právem státní jazykové zkoušky Uherský Brod	29	1,42 %
Střední škola pedagogická a sociální Zlín, s.r.o.	27	1,32 %
Střední škola zemědělská a přírodovědná Rožnov pod Radhoštěm	25	1,22 %
Střední průmyslová škola strojnická Vsetín	22	1,08 %
Střední škola - Centrum odborné přípravy technické Uherský Brod	21	1,03 %
Gymnázium Rožnov pod Radhoštěm	20	0,98 %
Střední škola Kostka s.r.o., okres Vsetín	20	0,98 %
Střední průmyslová škola Otrokovice	15	0,73 %
Střední škola cestovního ruchu a Jazyková škola s právem státní jazykové zkoušky, s.r.o.	13	0,64 %
Střední škola MESIT, o.p.s.	13	0,64 %
Stojanovo gymnázium, Velehrad	9	0,44 %
Střední odborná škola a Gymnázium Staré Město	9	0,44 %
Církevní střední škola pedagogická a sociální Bojkovice	9	0,44 %
Střední uměleckoprůmyslová škola Uherské Hradiště	7	0,34 %
Odborné učiliště Kelč	5	0,24 %

### 3. Profesní orientace žáků

Respondenti vybírali ze seznamu povolání typických pro tuzemský trh práce. Jednotlivá povolání jsou zařazena do 11 oborových skupin (oblastí) a dalších podoblastí. Povolání v seznamu jsou řazena sestupně podle kvalifikační úrovně (EQF) daného povolání na škále 2 – 8.

#### Preferované oblasti uplatnění

Nejčastěji jsou preferována povolání z oblasti techniky, průmyslu a stavebnictví, která preferuje téměř čtvrtina respondentů (23,1 %), další šestina respondentů preferuje povolání v oblasti vzdělávání a výzkumu (14,5 %). Naopak nejméně preferována jsou povolání z oblasti veřejné správy, která preferuje pouze 20 žáků (1,0 %).

Preferovaná oblast uplatnění	Počet	Podíl v %
Technika, průmysl a stavebnictví	473	23,1 %
Vzdělávání a výzkum	296	14,5 %
Služby, obchod, doprava a cestovní ruch	267	13,1 %
Zdravotnictví a sociální péče	264	12,9 %
Umění a média	158	7,7 %
Informační a komunikační technologie	144	7,0 %
Management a administrativa	136	6,7 %
Bezpečnost, právo a ozbrojené složky	127	6,2 %
Zemědělství, veterinářství a životní prostředí	116	5,7 %
Bankovníctví, pojišťovnictví a další finanční služby	44	2,2 %
Veřejná správa, úřady	20	1,0 %

#### Preferovaná povolání

Nejčastěji preferovaným povoláním je **všeobecná sestra**, kterou uvedlo celkem 3,73 % respondentů. Gymnazisté preferují nejvíce povolání **lékař** (38 respondentů), žáci odborných maturitních oborů povolání **všeobecná zdravotní sestra** (75) a žáci učebních oborů povolání **instalatér** (24).

Preferované povolání	Počet	Podíl v %
Všeobecná sestra	77	3,77 %

Preferované povolání	Počet	Podíl v %
Programátor	75	3,67 %
Strojní inženýr	55	2,69 %
Učitel mateřské školy	55	2,69 %
Učitel střední školy	49	2,40 %
Lékař	48	2,35 %
Psycholog	48	2,35 %
Automechanik	45	2,20 %
Ředitel organizace	39	1,91 %
Učitel druhého stupně základní školy	37	1,81 %
Sociální pracovník	37	1,81 %
Učitel prvního stupně základní školy	33	1,61 %
Voják	32	1,56 %
Chovatel (koní, zvířat v ZOO, hospodářských zvířat a ryb)	32	1,56 %
Kadeřnice	32	1,56 %
Architekt	32	1,56 %
Stavební inženýr	30	1,47 %
Instalatér	28	1,37 %
Grafik	27	1,32 %
Elektromechanik pro silnoproud	26	1,27 %
Technik PC a periférií	23	1,12 %
Výzkumný pracovník v oblasti přírodních věd	22	1,08 %
Sportovec a trenér	22	1,08 %
Číšník	22	1,08 %
Elektrotechnik	21	1,03 %
Zemědělec farmář	21	1,03 %



Preferované povolání	Počet	Podíl v %
Kuchař	20	0,98 %
Veterinář	20	0,98 %
Mistr, vedoucí týmu	19	0,93 %
Ilustrátor	19	0,93 %
Programátor NC strojů	19	0,93 %
Počítačový grafik	18	0,88 %
Policejní komisař	18	0,88 %
Dentální hygienista	17	0,83 %
Účetní	17	0,83 %
Zubní lékař	17	0,83 %
Překladatel	16	0,78 %
Porodní asistentka	16	0,78 %
Hasič	15	0,73 %
Fyzioterapeut	15	0,73 %
Strojírenský technik	15	0,73 %
Ředitel úseku organizace	14	0,68 %
Vizážistka	13	0,64 %
Hudebník	13	0,64 %
Truhlář	13	0,64 %
Interiérový architekt	13	0,64 %
Obráběč kovů	13	0,64 %
Fotograf	13	0,64 %
Advokát	12	0,59 %
Elektroinženýr	12	0,59 %
Speciální pedagog	12	0,59 %

Preferované povolání	Počet	Podíl v %
Herec	12	0,59 %
Bankovní specialista	12	0,59 %
Kosmetička	12	0,59 %
Řidič osobní dopravy	12	0,59 %
Operátor NC strojů	12	0,59 %
Technik inteligentních elektroinstalací	11	0,54 %
Detektiv	11	0,54 %
Podnikový ekonom	11	0,54 %
Pojišťovací poradce	11	0,54 %
Webdesigner	11	0,54 %
Manažer prodeje	11	0,54 %
Řidič nákladní dopravy	11	0,54 %
Administrativní pracovník	11	0,54 %
Provozní restaurace nebo hotelu	11	0,54 %
Řidič pracovních strojů a mechanismů	10	0,49 %
Specialista marketingu	10	0,49 %
Správce operačních systémů a sítí	10	0,49 %
Zedník	10	0,49 %
Zdravotnický záchranář	10	0,49 %
Zdravotní laborant	9	0,44 %
Prodávč	9	0,44 %
Elektromechanik pro slaboproud	9	0,44 %
Obchodník měnového trhu	9	0,44 %
Autotronik	9	0,44 %
Recepční	9	0,44 %

Preferované povolání	Počet	Podíl v %
Režisér	9	0,44 %
Zootechnik	9	0,44 %
Tesař	8	0,39 %
Producent	8	0,39 %
Podnikový právník	8	0,39 %
Nástrojář	8	0,39 %
Zámečnick	7	0,34 %
Knihovnick	7	0,34 %
Farmaceut	7	0,34 %
Specialista zahraničního obchodu	7	0,34 %
Výživový poradce	7	0,34 %
Delegát cestovní kanceláře	7	0,34 %
Asistentka	7	0,34 %
Elektronik	7	0,34 %
Mechatronik	6	0,29 %
Lesník	6	0,29 %
Ošetřovatel	6	0,29 %
Umělecký kovář	6	0,29 %
Pracovník zahraniční politické (diplomatické) služby	6	0,29 %
Důstojník armády	6	0,29 %
Pilot	6	0,29 %
Mzdová účetní	6	0,29 %
Sociolog specialista	5	0,24 %
Krajinář specialista	5	0,24 %
Zahradník	5	0,24 %

Preferované povolání	Počet	Podíl v %
Strážník	5	0,24 %
Finanční analytik	5	0,24 %
Kameraman	5	0,24 %
Pečovatel - osobní asistent	5	0,24 %
Makléř	5	0,24 %
Specialista státní správy (ministerstva, úřady, přenesená působnost...)	5	0,24 %
Umělecký keramik	5	0,24 %
Designér nábytku	5	0,24 %
Učitel jazykové školy	4	0,20 %
Inženýr telekomunikací a radiokomunikací	4	0,20 %
Policejní inspektor	4	0,20 %
Úvěrový pracovník	4	0,20 %
Montážník nábytku	4	0,20 %
Aranžér	4	0,20 %
Zemědělský inženýr	4	0,20 %
Těžební mechanizátor	4	0,20 %
Umělecký truhlář	4	0,20 %
Manažer bezpečnosti práce	4	0,20 %
Cukrář	4	0,20 %
Stavební technik	4	0,20 %
Logistik	3	0,15 %
Tanečník	3	0,15 %
Obchodní zástupce	3	0,15 %
Technik telekomunikací a radiokomunikací	3	0,15 %
Potravinářský inženýr	3	0,15 %

Preferované povolání	Počet	Podíl v %
Zpěvák	3	0,15 %
Vychovatel	3	0,15 %
PR specialista	3	0,15 %
Zahradní a krajinný architekt	3	0,15 %
Tlumočník	3	0,15 %
Technik bezpečnosti práce	3	0,15 %
Oděvní návrhář modelář	3	0,15 %
Auditor	3	0,15 %
Redaktor novinář	3	0,15 %
Strážný	3	0,15 %
Specialista pro tvorbu reklamy	3	0,15 %
Památkář	3	0,15 %
Specialista samosprávy (kraje, obce)	3	0,15 %
Botanik	3	0,15 %
Referent samosprávy (kraje, obce)	3	0,15 %
Strojvedoucí	3	0,15 %
Malíř	3	0,15 %
Personalista	3	0,15 %
Pracovník bankovní přepážky	3	0,15 %
Obchodník s realitami	3	0,15 %
Nábytkářský technik	3	0,15 %
Letecký technik	3	0,15 %
Dispečer v silniční dopravě	3	0,15 %
Jazykovědec	2	0,10 %
Topenář	2	0,10 %

Preferované povolání	Počet	Podíl v %
Wellness specialista	2	0,10 %
Správce památkových objektů	2	0,10 %
Energetik technik distribuce elektrické energie	2	0,10 %
Státní zástupce	2	0,10 %
Archeolog	2	0,10 %
Pracovník monitoringu médií	2	0,10 %
Masér	2	0,10 %
Pracovník obchodního oddělení	2	0,10 %
Ekolog specialista	2	0,10 %
Knihař	2	0,10 %
Celník	2	0,10 %
Chůva	2	0,10 %
Vlakvedoucí	2	0,10 %
Prodejce v cestovní kanceláři	2	0,10 %
Soudce	2	0,10 %
Technik kování	2	0,10 %
Manikérka a nehtová designérka	2	0,10 %
Zlatník a klenotník	2	0,10 %
Korektor ve vydavatelství	1	0,05 %
Nákupčí	1	0,05 %
Průvodce cestovního ruchu	1	0,05 %
Inženýr chemie	1	0,05 %
Výzkumný pracovník v oblasti společenských věd	1	0,05 %
Textilní návrhář	1	0,05 %
Specialista výroby tepelné energie	1	0,05 %

Preferované povolání	Počet	Podíl v %
Letuška / steward	1	0,05 %
Technik gumárenské a plastikářské výroby	1	0,05 %
Tiskař	1	0,05 %
Vysokoškolský učitel	1	0,05 %
Strážce přírody	1	0,05 %
Polygrafický technik	1	0,05 %
Oděvní technik	1	0,05 %
Potápěč	1	0,05 %
Chemik laborant	1	0,05 %
Instruktor plavání	1	0,05 %
Krejčí, švadlena	1	0,05 %
Pokladní	1	0,05 %
Produktový specialista	1	0,05 %
Skladník	1	0,05 %
Správce objektu	1	0,05 %
Projektant elektroenergetických sítí	1	0,05 %
Konzervátor a preparátor	1	0,05 %
Statistik	1	0,05 %
Expedient	1	0,05 %
Výzkumný pracovník v oblasti technických věd a informatiky	1	0,05 %
Fakturant	1	0,05 %
Lesní technik myslivec	1	0,05 %
Dřevařský technik	1	0,05 %
Notář	1	0,05 %
Kryptograf	1	0,05 %

Preferované povolání	Počet	Podíl v %
Specialista výroby elektrické energie	1	0,05 %
Řídící letového provozu	1	0,05 %
Agonom	1	0,05 %
Technik autoservisu	1	0,05 %
Geodet	1	0,05 %
Vedoucí zájezdu	1	0,05 %
Dispečer v lodní dopravě	1	0,05 %
Referent státní správy (ministerstva, úřady, přenesená působnost...)	1	0,05 %
Podnikový ekolog	1	0,05 %
Geolog	1	0,05 %
Dřevařský inženýr	1	0,05 %
Poštovní doručovatel	1	0,05 %



#### 4. Důvody výběru a hodnocení studované střední školy a oboru


##### Důvody výběru střední školy a oboru

###### NEJVĚTŠÍ VLIV NA VÝBĚR STUDOVANÉ ŠKOLY A OBORU



##### Hodnocení studované střední školy

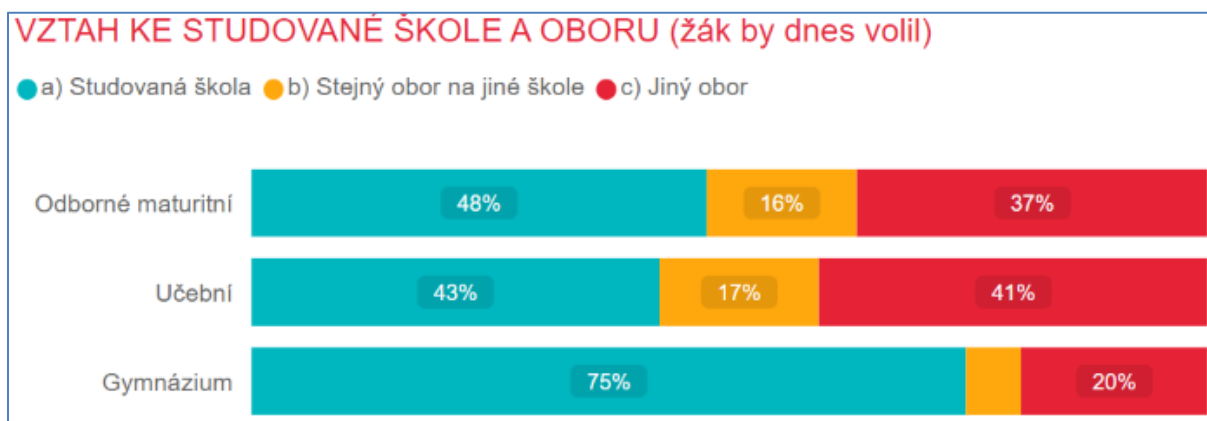
###### CELKOVÉ HODNOCENÍ ŠKOLY (žáci hodnotí na klasické školní stupnici)



### Hodnocení jednotlivých kritérií škol

PŘÍPRAVENOST NA PRAXI NEBO DALŠÍ STUDIUM 2,6	PRESTIŽ ŠKOLY 2,6	PROSTŘEDÍ A ATMOSFÉRA ŠKOLY 2,4	NABÍZENÉ VOLNOČASOVÉ AKTIVITY 3,1	PŘÍSTUP UČITELŮ A VÝUKOVÉ METODY 2,6
ODBORNÁ PRAXE, EXKURZE, SPOLUPRÁCE SE ZAMĚSTNAVATELI 2,8	KULTURA A SPORT 2,9	VYBAVENÍ ŠKOLY 2,6	DOPRAVNÍ DOSTUPNOST 2,1	OBSAH A FORMA VÝUKY 2,5

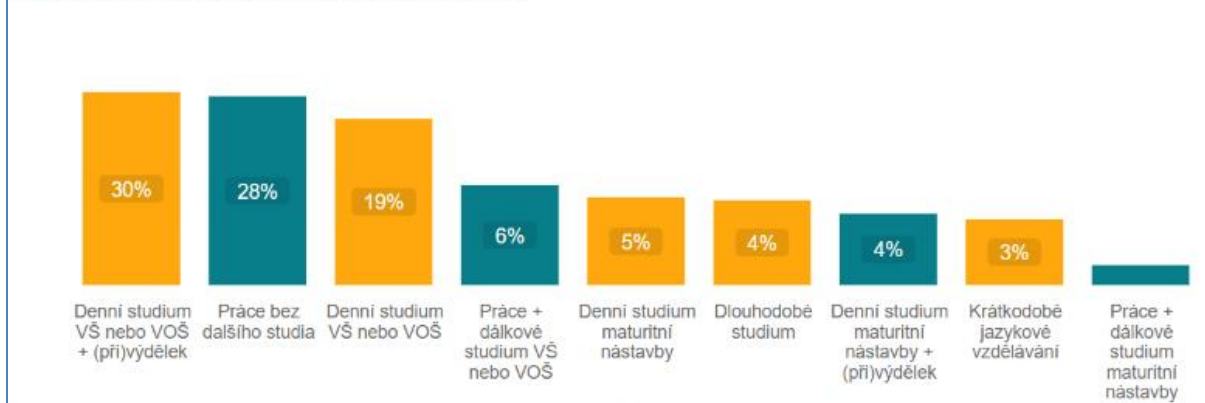
### Vztah žáků ke studované škole a oboru



## 5. Studijní a pracovní mobilita, priority ve vztahu k regionu

### Studijní mobilita

#### PLÁNY PO UKONČENÍ AKTUÁLNÍHO STUDIA



#### PREFEROVANÉ MÍSTO DALŠÍHO STUDIA

● a) Pouze v kraji ● b) V kraji a blízkém okolí ● c) Také mimo kraj ● d) Pouze v jiném kraji ● e) V zahraničí – kompletní studium zahraniční školy



### Priority ve vztahu k regionu

Uváděná priorita ve vztahu k regionu	Počet	Podíl v %
Rodina	522	25,5 %
Výdělek	285	13,9 %
Atraktivní pracovní příležitosti	264	12,9 %
Možnosti dalšího rozvoje a vzdělávání	195	9,5 %
Možnosti trávení volného času	179	8,8 %
Cestování a poznávání	171	8,4 %
Nabídka volných pracovních míst	154	7,5 %
Přátelé	122	6,0 %
Jiné	101	4,9 %
Životní prostředí	52	2,5 %
<b>Celkem</b>	<b>2045</b>	<b>100,0 %</b>

## Preferované místo výkonu práce v rámci pracovní mobility

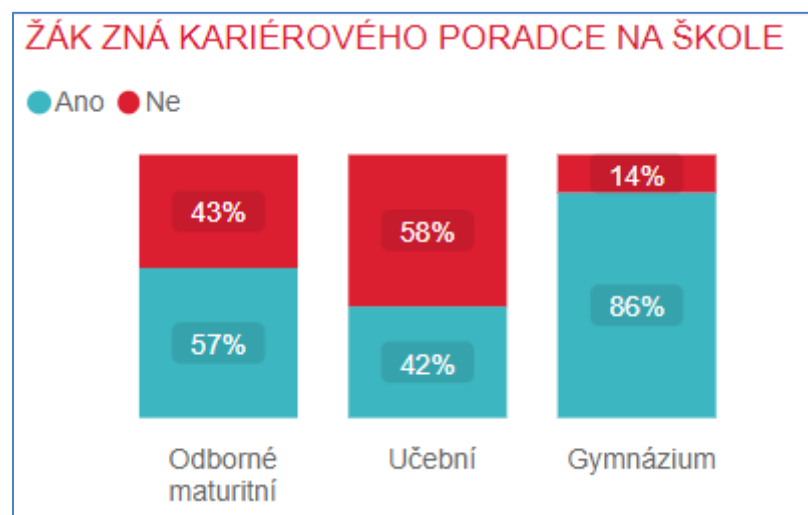
### PREFEROVANÉ MÍSTO VÝKONU PRÁCE

● a) Pouze v kraji ● b) V kraji a blízkém okolí ● c) Také mimo kraj ● d) Pouze v jiném kraji ● e) V zahraničí - krátkodobě ● f) V zahraničí – dlouhodobě

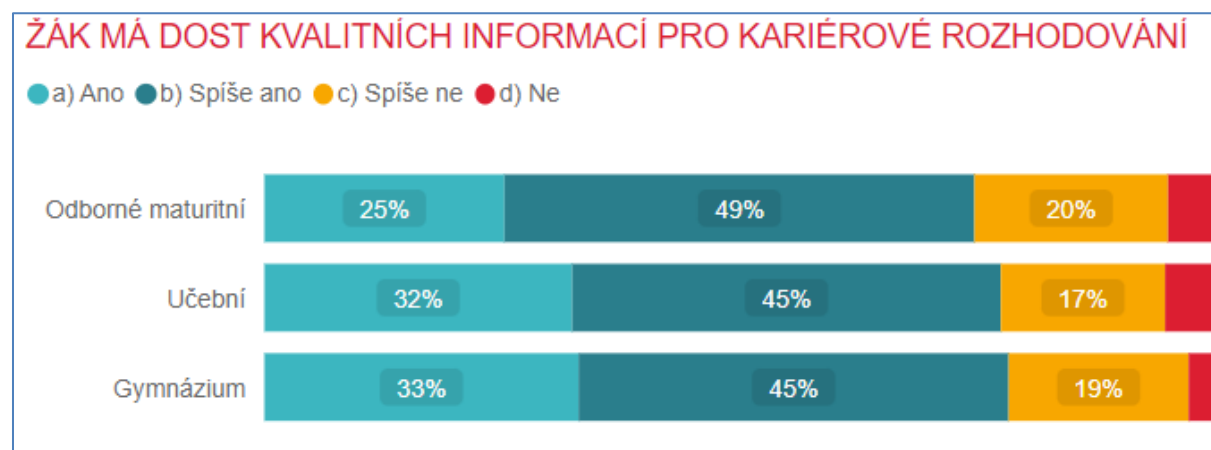


## 6. Kariérové poradenství – hodnocení poskytovaného kariérového poradenství a dostupnosti informací, důvody volby dalšího studia a vzdělávání

### Kariéroví poradci na školách



### Informace důležité pro kariérové rozhodování pohledem žáků

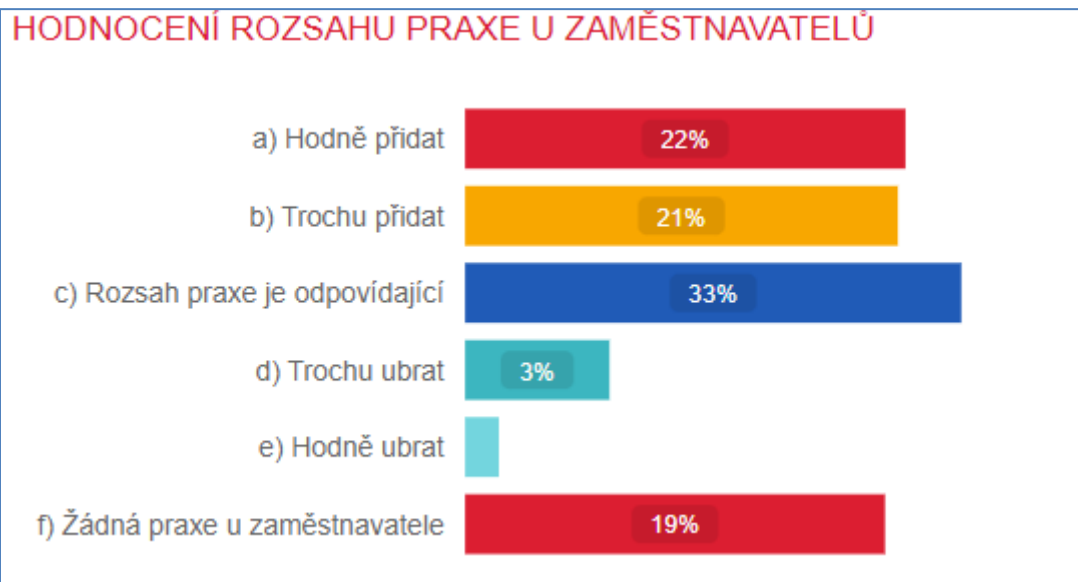


## Nedostatky při kariérovém rozhodování pohledem žáků



## 7. Hodnocení rozsahu odborné praktické přípravy na pracovištích zaměstnavatelů

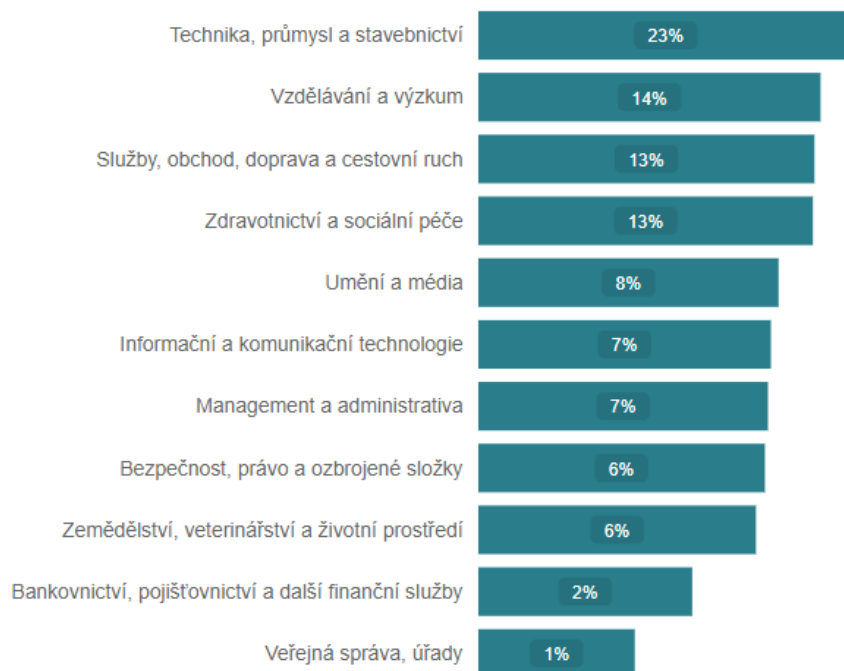
### Hodnocení praxe u zaměstnavatelů



## 8. Preference při výběru povolání

### Preferované oblasti a podoblasti při výběru povolání

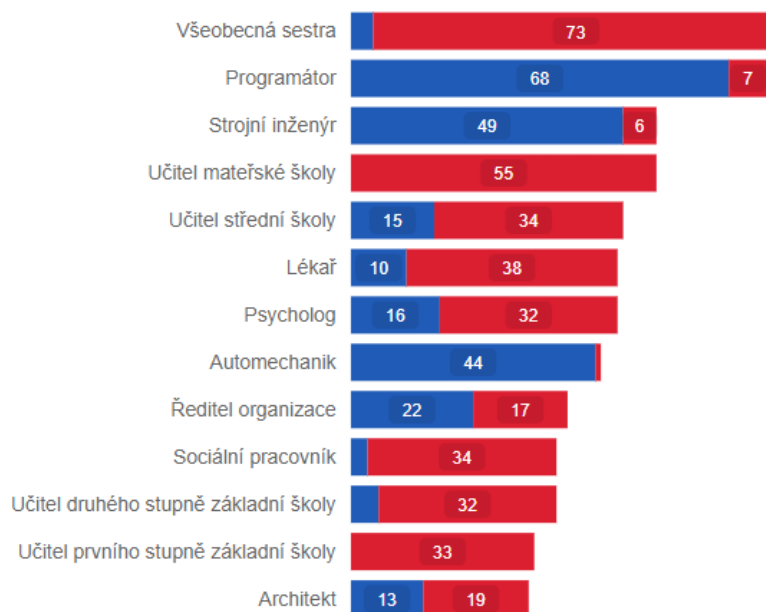
#### PREFEROVANÉ OBLASTI A PODOBLASTI UPLATNĚNÍ



### Preferované povolání

#### PREFEROVANÁ POVOLÁNÍ

● Muž ● Žena





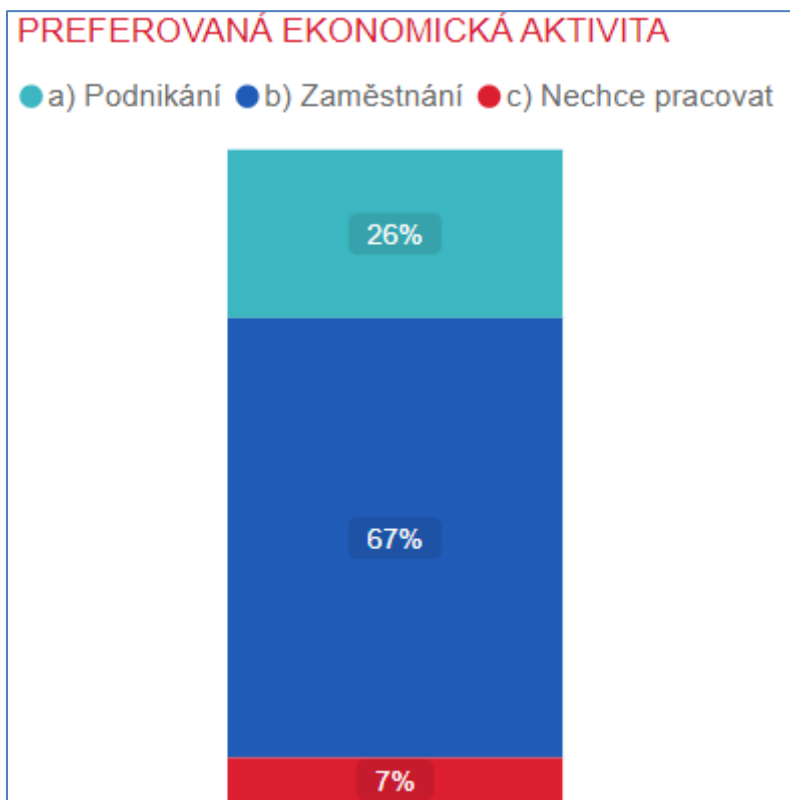
## Priority žáků při výběru budoucího pracovního uplatnění

### HLAVNÍ PRIORITA PŘI VÝBĚRU PRÁCE



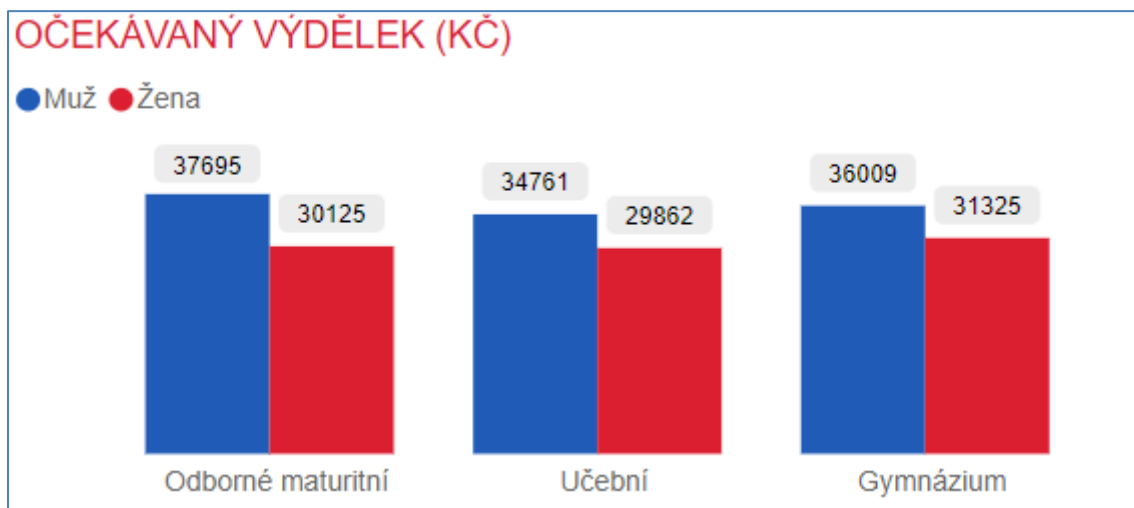
## 9. Podnikatelský potenciál

Preferovaná ekonomická aktivita včetně podnikání

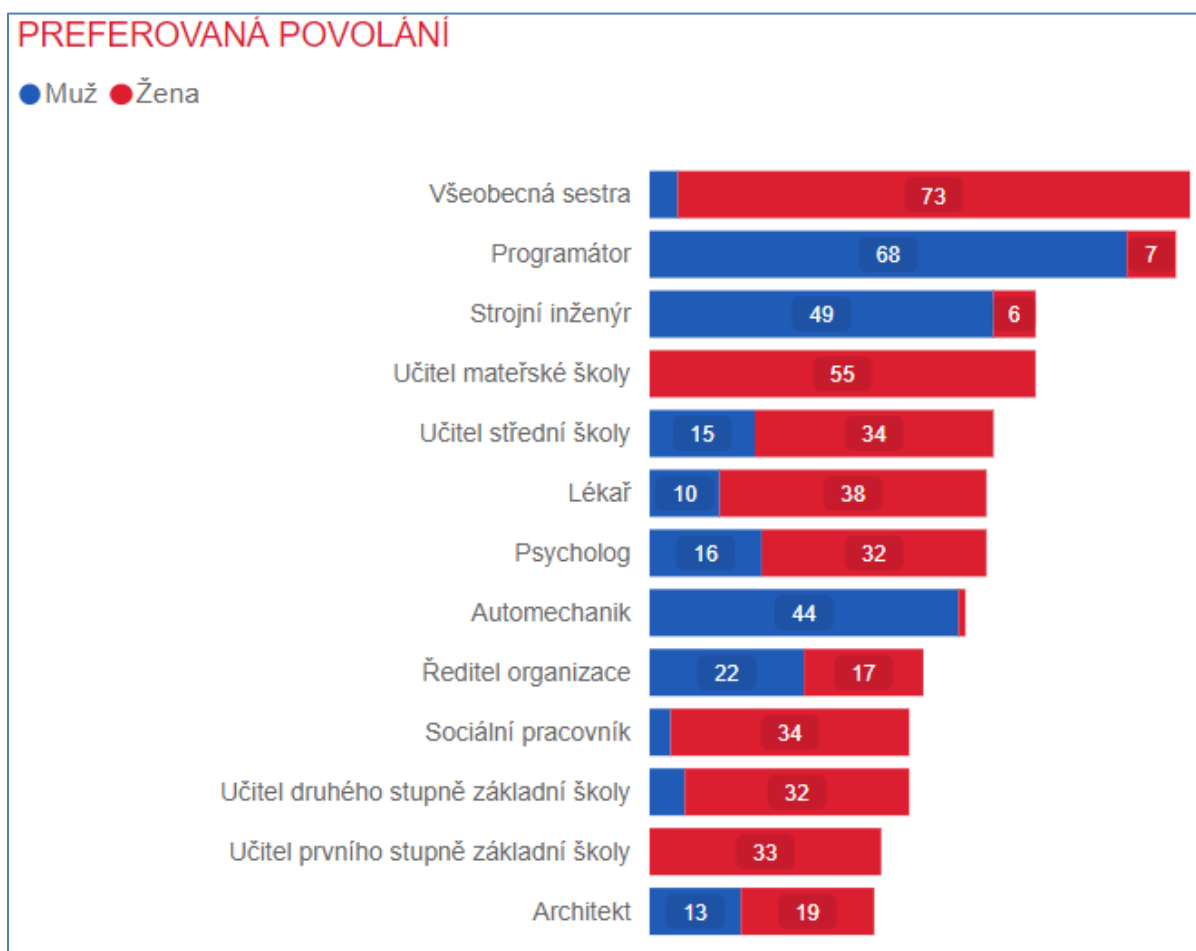


## 10. Výše výdělku ve vazbě na vybrané povolání

### Výše očekávaného výdělku



### Vybraná preferovaná povolání



## Příloha

**Data byla zpracována pomocí nástroje Microsoft Power BI.**

*Základní náhled na tato data je součástí dokumentu „Příloha\_1\_VPO\_SŠ\_ZK\_2022.pdf“*

*Online sestava je dostupná [ZDE](#)*